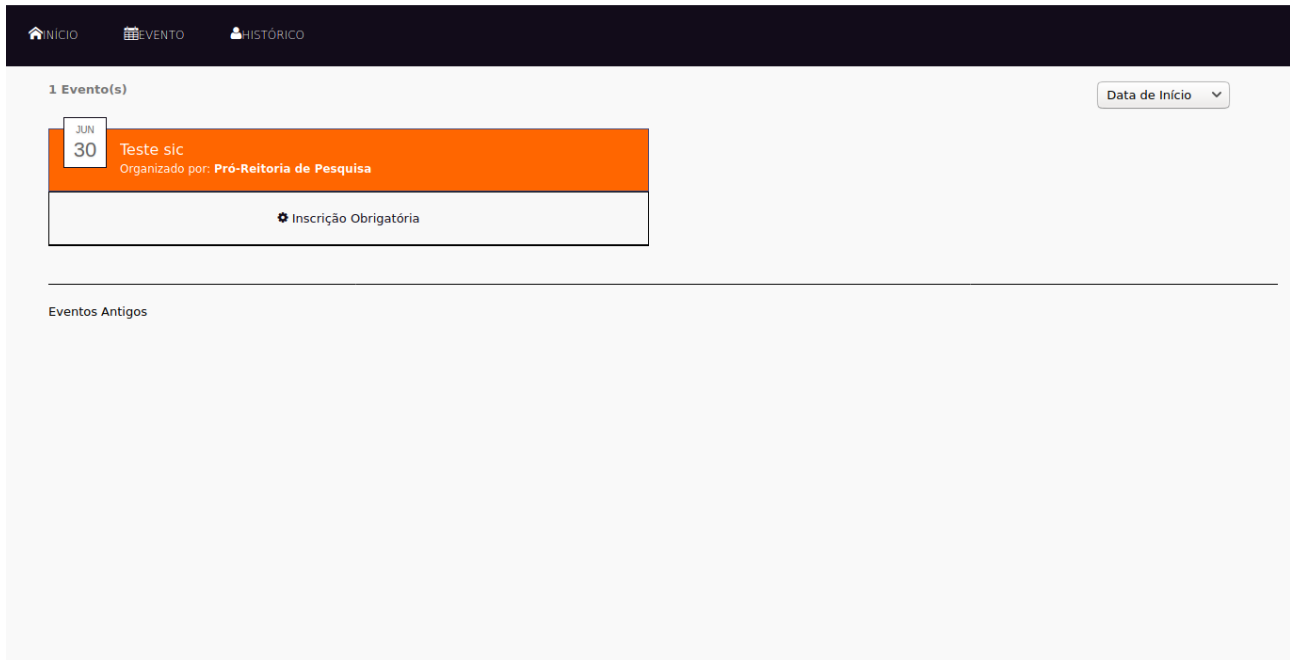


1º Passo:

Após a acessar o sistema, essa será a primeira tela exibida.

Clicar em eventos



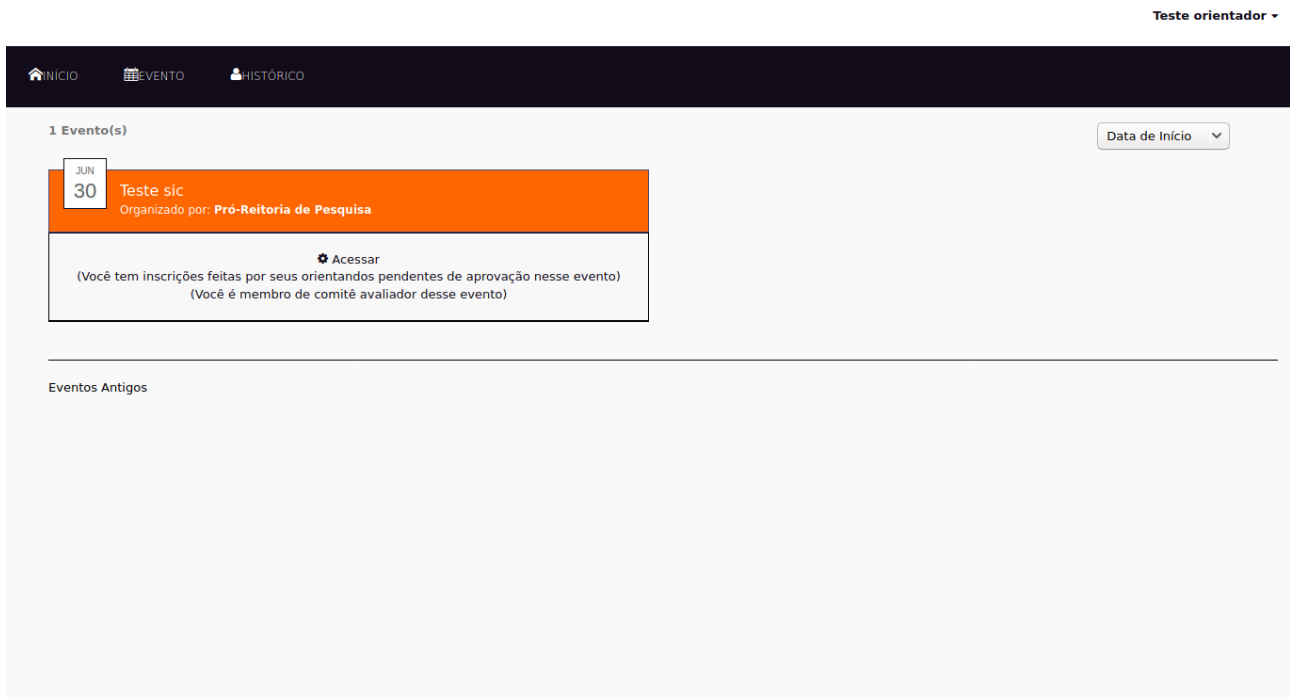


## 2º Passo

Clique no evento que deseja aprovar inscrições de seus orientandos.

### **Atenção**

Neste evento aparece a mensagem “ Você tem inscrições feitas por seus orientandos pendentes de aprovação nesse evento”



### 3º Passo

## Clique no Menu “Aprovar Resumos dos Orientandos”

Teste orientador ▾

← RETORNAR AOS EVENTOS

APROVAR RESUMOS DOS ORIENTANDOS

18

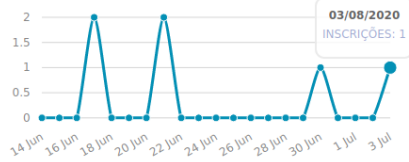
INSCRIÇÕES

289

VISITAS AO EVENTO

INSCRIÇÕES

18 total



Visitas à página de eventos

289 total



Evento em Andamento

Compartilhar



## 4º Passo

### Clique no botão “Aprovar”

Teste orientador ▾

← RETORNAR AOS EVENTOS

APROVAR RESUMOS DOS ORIENTANDOS

Procurar Inscrições...



LIMPAR

ID	TITULO	DEPTO	NAME	EVENTO	MODALIDADE	SITUAÇÃO	OPER.
18610	Tutorial	Clínica e Cirurgia	Tutorial	Teste sic	carrega sistema de fomento	AGUARDANDO APROVAÇÃO	<input checked="" type="checkbox"/> APROVAR <input type="checkbox"/> VISUALIZAR

localhost/conhecimento/semana/e/35/edit/0/18610/0

## 5º Passo

Clique em aprovar ou recusar.

Neste momento você poderá fazer alterações na inscrição, se necessário.

[Teste orientador ▾](#)

[← RETORNAR AOS EVENTOS](#)   [🔍 APROVAR RESUMOS DOS ORIENTANDOS](#)

# Inscrição

**Nome:** Tutorial  
**E-mail:** tutorial2@hotmail.com

**Dados do resumo**

**Título**



Você tem **29:38** para completar a inscrição antes que a sessão expire.

**Projeto**

**Orientador**

APROVAR

RECUSAR

[↑ TOP](#)